

BYARUM BORD

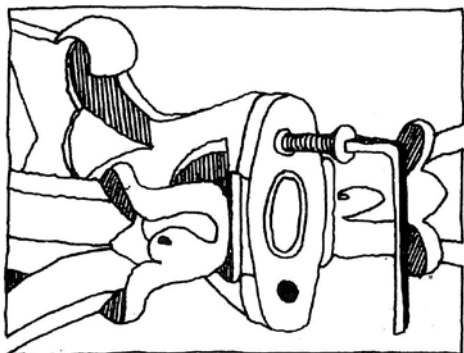
MONTERINGSANVISNING

Ett industriellt hantverk för nästa århundrade. Och nästa.


Byarums Bruk

Byarums Bruk AB • Byarum • SE-567 92 Vaggeryd • Sweden
Telefon +46 393 222 10 • byarum@byarumsbruk.se
www.byarumsbruk.se

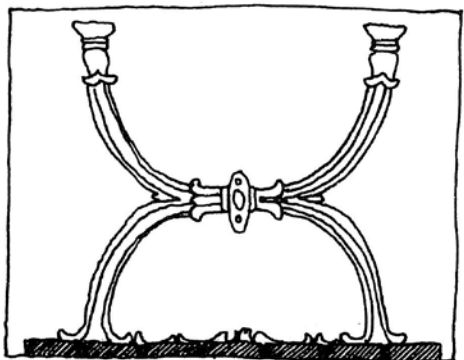
Byarums Bruk



1. Montera först det gjutna underredet genom att skruva fast staget (ganska löst) vid bordsgavlarna. Använd de 4 längre bultarna.



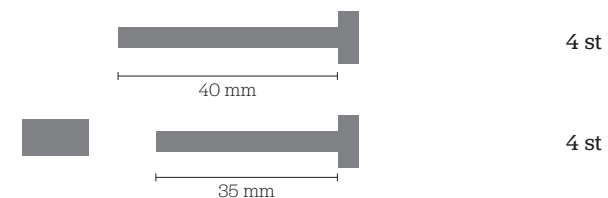
2. Lägg bordsskivan med ovansidan nedåt och placera sargsprintarna i de uppborrade hålen. Styr med hjälp av skruvmejseln så att sargsprintarnas hål kommer mitt för de hål som finns i bordsskivans undersida.



3. Placera det gjutna underredet upp och ned på bordsskivan. Skruva därefter fast underredet i bordsskivan. Använd de 4 kortare bultarna.

4. Dra åt bultarna så att bordet blir stadigt. Efter någon tids användning bör bultarna dras åt en extra gång.

Antal detaljer



Trä är ett levande material som sväller vid fuktig väderlek och krymper vid torr. Dra därför träskruvarna ganska löst vid monteringen. Vid behov kan man efterdra efter en tid.

Information om skötselråd av virket finns för nerladdning på vår hemsida.

www.byarumsbruk.se