

# Cane-line Zen

Maintenance Guide



**Cane-line®**

# Cane-line Zen

---

## Material, maintenance & cleaning

### Material

This soft fabric, Cane-line Zen is a mixture of different materials, constructed for indoor use only.


### Maintenance & cleaning

In case of food or drink stains, wash the spot carefully and immediately with warm soapy water and allow the cushion to dry.


In case of stubborn stains, the fabric cover can be removed from the cushion and dry cleaned. We would also recommend using an acknowledged cleaning detergent.

In case of dirt og stains, we recommend to remove as soon as discovered. Most kind of dirt and stains can be removed with lukewarm water. Even though wool is untreated, which makes the cleaning easier, we recommend to vacuum and remove stains regularly.

### Variants



Light grey



Light brown

# Cane-line Zen

---

## Materiale, vedligeholdelse & rengøring

### Material

Det bløde stof, Cane-line Zen, er en blanding af forskellige materialer, og kun egnet til indendørs brug.

### Vedligeholdelse & rengøring


I tilfælde af pletter fra mad og drikke, vask pletten forsigtigt & øjeblikkeligt, med varmt sæbevand og lad efterfølgende hynden tørre.

I tilfælde af genstridige pletter, kan stoffet fjernes fra hynden og renses.


Vi anbefaler at benytte et anerkendt rengøringsmiddel.

I tilfælde af smuds og pletter anbefaler vi at fjerne disse med det samme. De fleste pletter og smuds kan fjernes med en klud med lunkent vand. Selvom ulden er ubehandlet, hvilket gør rengøringen lettere, anbefaler vi at støvsuge hynderne og fjerne eventuelt smuds og snavs jævnlige.

### Varianter



Light grey



Light brown

# Cane-line Zen

---

## Material, Instandhaltung & Reinigung

### Material

Der weiche Stoff, Cane-line Zen ist eine Mischung aus verschiedenen Materialien und nur für den Innenbereich geeignet.

### Instandhaltung & Reinigung


Flecken von Speisen und Getränken sollen umgehend mit warmen Seifenwasser gereinigt werden und danach das Kissen trocknen lassen.

Bei hartnäckigen Flecken können Sie den Bezug des Kissens entnehmen und gründlicher reinigen.

Wir empfehlen die Verwendung eines anerkannten Reinigungsmittels.

Bei Schmutz und Flecken empfehlen wir, diese sofort zu entfernen. Die meisten Flecken und Verschmutzungen lassen sich mit einem Tuch und lauwarmem Wasser entfernen. Obwohl die Wolle unbehandelt ist, welches die Reinigung erleichtert, empfehlen wir, die Kissen regelmäßig abzusaugen, um Schmutz zu entfernen.

### Varianten



Light grey



Light brown